

開削用角覆工板

開口部埋め戻しと翌日の口開け開削が不要に!

プレート・ピン連結

滑り止め加工

ずれ防止土台

開削用角覆工板で
現場改革を!

開削工事の開口部に「開削用角覆工板」を被せ、
周りを常温合材で固めるだけで道路開放できます。

強度計算書を提出でき、官公庁への申請も万全です。

1. 夕方、簡単路面覆工

角覆工板を被せて、常温合材で周囲固め

2. 朝、直ちに工事再開

角覆工板を吊り上げ、常温合材を撤去

埋め戻し、仮舗装、再掘削をまとめて省略
夜間の道路開放に最適です。

開削用角覆工板


常温合材

掘削溝に被せるだけの路面覆工板!


開削用角覆工板

1500 x 2000 x 175


表側



裏側



管路用は連結プレートと連結ピンを使用して接続します



マンホール用角覆工板

3000 x 3000 x 275

1500×3000×275の角覆工板が2組で1セットの内容になります。

施工方法

- ① 開削部に角覆工板を被せる
- ② 複数枚の角覆工板はプレートとピンにより連結
- ③ 角覆工板の周囲を常温合材で固める

製品表面：滑り止め加工

強度計算：可能（強度計算書を用意できます）

安全性：自重とずれ防止の土台

注意事項

- ・土留の設置がない素掘りや舗装されていない道路には対応していません。
- ・角覆工板と土留天端との間には必ずクリアランスを設けてください。

角覆工板仕様	天端寸法(mm)		土台寸法(mm)		重量(kg)	対応可能開削最大幅(mm)
	W	L	W	H		
管路用	W1500	L2000	t25	W750×L1400×H150	700	1100
				W600×L1400×H150	692	
マンホール用	W3000	L3000	t25	W1800×L1800×H250	2,470	2400×2400



株式会社 エヌ・エスピー

本社 〒508-0101 岐阜県中津川市苗木9167
TEL (0573)67-2121 FAX (0573)67-2124

NSPは全国28か所に営業所があります。
詳しくは弊社ホームページをご覧ください。

NSPホームページ <http://www.kkns.jp>



お問い合わせは